

FRANCIA NYELV

KÖZÉPSZINTŰ ÍRÁSBELI VIZSGA

minden vizsgázó számára

2022. október 19. 14:00

I. Olvasott szöveg értése

Időtartam: 60 perc


















Pótlapok száma	
Tisztázati	
Piszkozati	

OKTATÁSI HIVATAL

Fontos tudnivalók

Cher candidat, chère candidate,

Pour bien réussir votre épreuve de compréhension écrite, voici quelques conseils :

- Lisez attentivement les consignes. 
- Lisez-les plusieurs fois.   
- Lisez attentivement les textes.  
- Écrivez **1 seule** solution à l'endroit indiqué :
 - ✓ dans les cases 
 - ✓ sur les lignes 
 - ✓ sur les pointillés 
 - ✓ entourez la bonne solution 
- La phrase 0 vous servira d'exemple. **0 Exemple**
- Écrivez au stylo. 
- Écrivez lisiblement.  
- Relisez votre travail.   
- Attention au temps ! 
- Si vous corrigez, faites des corrections évidentes ! ~~mauvaise réponse~~ bonne réponse
A feladatlapban nem jelölt források a javítási-értékelési útmutatóban szerepelnek.

Bon travail



1. Lisez le texte sur l'histoire des smileys. Répondez aux questions. La réponse 0 vous servira d'exemple.

Aujourd'hui, on envoie rarement un petit texto ou un mail à ses amis sans y ajouter un smiley. Vous êtes-vous déjà demandé qui a créé les smileys, ces dessins ronds et expressifs qui décorent nos messages, mails et SMS ?

C'est aux États-Unis qu'un graphiste nommé Harvey Ball a imaginé ce symbole en 1963. Il aurait créé ce rond jaune avec deux points noirs pour les yeux et un grand sourire pour une société d'assurance américaine qui réalisait une campagne afin d'améliorer le moral de ses employés qui étaient tout le temps tristes et déprimés.

Bien qu'il soit aujourd'hui reconnu comme l'inventeur du smiley, ce visage souriant que l'on voit partout n'a pas fait de lui un homme riche parce que Harvey Ball n'a pas déposé de brevet pour son invention. Pourtant, cette création aurait pu rapporter beaucoup d'argent au père du smiley.

En 1971, le journaliste français Franklin Loufrani reprend l'idée de ce symbole souriant et la redessine dans le cadre d'une campagne publicitaire anti-dépression pour le journal France-Soir. Il lui donne le nom de « Smiley ». Il crée une société baptisée « Smiley World » qui le rendra milliardaire.

Aux débuts d'Internet, les premiers sourires échangés par mail s'écrivaient avec une suite de caractères ou émoticônes. Les internautes utilisaient simplement les signes de ponctuation en mimiques comme ceci :) ou ceci ;-)

Nicolas Loufrani, le fils du précédent, imagine alors toutes sortes d'icônes inspirées du « Smiley » pour remplacer les émoticônes textes. Les premiers smileys graphiques font leur apparition à la fin des années 1990 et sont mis gratuitement à disposition des internautes. Nicolas Loufrani a développé le smiley inventé par son père en lui donnant de nouvelles expressions et de nouveaux accessoires.

Parallèlement, des pictogrammes appelés émojis ont été inventés au Japon en 1998. À la différence des smileys, ces symboles made in Japan ne représentent pas seulement des expressions et des gestes, mais aussi de la nourriture et des objets.

Les smileys et les émojis, ces petits dessins qui rient ou qui pleurent nous permettent de communiquer très rapidement notre état d'esprit.

0 Qui a inventé le premier smiley ?

Un graphiste nommé Harvey Ball.

1. Pourquoi la société d'assurance américaine voulait-elle créer des smileys ?

2. Harvey Ball est-il devenu riche grâce à son invention ?

3. Quelle était la profession du « père » européen du smiley ?

4. Où a-t-on pu voir les premiers smileys européens ?

5. Qui a baptisé le smiley ?

6. Le smiley européen a-t-il rendu riche son dessinateur ?

7. Aux débuts d'Internet, utilisait-on des petits visages jaunes dans les messages ?

8. Qui a eu l'idée d'utiliser des icônes dans les textes ?

9. Fallait-il beaucoup payer pour utiliser les émoticônes ?

10. Quelle est la différence entre les smileys et les émojis ?

2. Lisez l'interview sur un chercheur du froid extrême. Mettez un V pour les affirmations vraies et un F pour les fausses. La réponse 0 vous servira d'exemple.



Alban Michon est un explorateur de l'extrême : pendant plus de 50 jours, il a marché seul sur la glace du nord du Canada. C'était la première fois que cet explorateur français partait seul en expédition. Alban vient de rentrer en France et raconte son expédition à 1jour1actu.

Bonjour Alban. Expliquez-nous : c'est quoi, aujourd'hui, être explorateur ?

Alban Michon : Être explorateur, c'est un vrai métier. On ne part pas en exploration seulement pour notre plaisir ou par goût de l'aventure. Derrière chaque expédition, il y a un but scientifique ! Et puis, partir en exploration, ça coûte beaucoup d'argent (des milliers d'euros), et demande beaucoup de préparation : il faut compter au moins 1 an de préparation pour... 1 mois d'expédition !

Mais notre planète a-t-elle encore besoin d'être explorée aujourd'hui ?

Alban Michon : Bien sûr ! Même si on ne découvre plus de continents, comme le faisaient les explorateurs il y a des centaines d'années. Mais aujourd'hui, il reste des régions du monde qui sont très difficiles d'accès et que l'on connaît mal. Le rôle des explorateurs d'aujourd'hui est donc d'y aller pour faire de nouvelles découvertes, à la demande des scientifiques.

Racontez-nous votre dernière expédition...

Alban Michon : Il y a 3 mois, je suis parti dans le nord du Canada. Pendant plus de 50 jours, j'ai traversé le « passage du Nord-Ouest » qui relie l'océan Atlantique à l'océan Pacifique. J'étais seul et je l'ai traversé à pied. À cet endroit, la mer est gelée et forme une épaisse couche de glace. Mais en été, quand la glace disparaît, des bateaux de marchandises empruntent ce passage, pour passer d'un océan à l'autre.

Pourquoi vous vous êtes rendu là-bas ?

Alban Michon : Je voulais voir à quoi ressemble ce chemin aujourd'hui, et comprendre comment il se transforme. À cause du réchauffement climatique, la glace du passage fond un peu plus chaque année. D'ailleurs, j'ai dû mettre fin à mon expédition plus tôt que prévu, car la glace commençait à fondre beaucoup, et marcher devenait dangereux...

Qu'est-ce qui était le plus dur pendant cette expédition ?

Alban Michon : Le manque de confort et le froid extrême ! Je dormais sous une tente minuscule. Et, bien évidemment, il n'y avait ni toilettes ni douche. Je ne me suis lavé que deux fois en deux mois avec des lingettes. En même temps, lorsqu'il fait jusqu'à -55 °C, on n'a pas trop envie de se déshabiller !

0 *Alban Michon est un explorateur français*

11. Alban parle de la première expédition qu'il a faite tout seul.

12. Les explorateurs ont toujours une mission scientifique.

13. Selon Alban Michon, les explorateurs d'aujourd'hui n'ont pas un rôle important.

14. Pendant la dernière expédition, Alban a voyagé aussi en bateau.

15. Le passage Nord-Ouest est normalement gelé pendant toute l'année.

16. Alban voulait voir le changement de la glace sur le passage du Nord-Ouest.

17. Alban n'a pas pu rester aussi longtemps qu'il voulait.

18. Alban n'a pas pris de douche pendant plus de 50 jours.

3. Vous souhaitez partir en vacances avec votre animal de compagnie ? Voici les informations à connaître avant de prendre l'avion avec votre chien ou votre chat. Lisez le texte. Ensuite, répondez aux questions par oui ou non. La réponse 0 vous servira d'exemple.



Pour être admis à bord d'un avion, votre animal de compagnie doit avoir tous ses vaccins à jour. Pensez donc à prendre rendez-vous chez le vétérinaire quelques jours avant de prendre l'avion. Votre chat ou chien devra également être identifié au moyen d'une puce électronique et avoir son propre passeport européen. Pour vos voyages en dehors de l'Union européenne, informez-vous sur la réglementation en vigueur dans le pays d'arrivée.

Pour que le voyage de votre compagnon à quatre pattes se déroule dans les meilleures conditions, si ce dernier a toujours peur, qu'il est nerveux, ou sensible au mal des transports, votre vétérinaire pourra lui prescrire des calmants. Quand vous réservez vos billets d'avion, la compagnie aérienne doit être informée que vous voyagez avec un animal. Vous devez rappeler votre compagnie au moins 72 heures avant le vol afin de confirmer la présence de votre animal, certaines d'entre elles limitent en effet le nombre d'animaux admis sur un vol.

En cabine ou en soute, votre animal de compagnie devra obligatoirement être placé dans une caisse de transport. Elle ne doit cependant pas être trop grande afin que votre animal ne se blesse pas lors de la manipulation de la cage.

Si votre animal pèse entre quatre et huit kilos, en fonction des compagnies, vous pourrez le garder avec vous en cabine le temps du vol. Au-delà du poids autorisé, il devra alors voyager en soute.

Chez Air France, vous pouvez transporter en cabine un chien ou un chat dont le poids n'excède pas 8 kilos. Si votre animal est plus lourd, il devra voyager en soute.

Chez Ryanair, les animaux de compagnie sont interdits sur tous les vols, à l'exception des chiens-guides sur certains itinéraires.

Chez Lufthansa, les chats et chiens sont autorisés en cabine si leur poids n'excède pas 8 kilos. Les chiens d'assistance, qui aident les personnes en difficulté, sont transportés gratuitement en cabine.

Chez British Airways, les animaux sont autorisés en soute, et en cabine gratuitement pour les chiens d'assistance.

Chez Air France, comptez entre 30 euros pour un transport en cabine pour un vol en France métropolitaine et 200 euros pour un transport en soute lors d'un vol long-courrier.

Chez British Airways, comptez 125 euros par animal voyageant en cabine ou en soute.

Chez Lufthansa, il faudra déboursier entre 50 et 70 euros pour transporter votre animal en cabine, et entre 100 et 300 euros en soute en fonction de la grandeur de la cage.

- 0 *Dois-je demander un vaccin spécial « voyage en avion » à mon animal avant le vol ?* non
19. Est-ce qu'il suffit que mon animal ait un passeport pour son identification ? _____
20. Est-ce que les règles peuvent être différentes en dehors de l'Europe ? _____
21. Est-ce que je dois obligatoirement donner un calmant à mon animal avant le vol ? _____
22. Est-ce que je dois recontacter ma compagnie 72 heures avant le vol si j'ai signalé la présence de mon animal à l'achat du billet d'avion ? _____
23. Est-ce que mon animal de 3 kilos peut voyager en cabine sans être enfermé? _____
24. Est-ce possible qu'il y ait un animal à bord d'un avion Ryanair ? _____
25. Est-ce qu'un malvoyant doit payer pour le voyage de son chien-guide à bord d'un avion Lufthansa ? _____
26. Est-ce que le voyage de mon chien de 16 kg est moins cher chez Air France que chez British Airways ? _____

		jó megoldások		pontszám	
		max.	elért	max.	elért
I. Olvasott szöveg értése	1. feladat	10			
	2. feladat	8			
	3. feladat	8			
	Összesen:	26		33	

_____ dátum

_____ javító tanár

	pontszáma egész számra kerekítve	
	elért	programba beírt
I. Olvasott szöveg értése		

_____ dátum

_____ dátum

_____ javító tanár

_____ jegyző

Megjegyzések:

- Ha a vizsgázó a II. írásbeli összetevő megoldását elkezdte, akkor ez a táblázat és az aláírási rész üresen marad!
- Ha a vizsga az I. összetevő teljesítése közben megszakad, illetve nem folytatódik a II. összetevővel, akkor ez a táblázat és az aláírási rész kitöltendő!

ÉRETTSÉGI VIZSGA • 2022. október 19.

FRANCIA NYELV

KÖZÉPSZINTŰ ÍRÁSBELI VIZSGA

minden vizsgázó számára

2022. október 19. 14:00

II. Nyelvhelyesség

Időtartam: 30 perc











Pótlapok száma	
Tisztázati	
Piszkozati	

OKTATÁSI HIVATAL


Fontos tudnivalók

Cher candidat, chère candidate,




Pour bien réussir votre épreuve écrite, voici quelques conseils :


- Lisez attentivement les consignes. 
- Lisez-les plusieurs fois.   
- Lisez attentivement les textes.  
- Écrivez **1 seule** solution à l'endroit indiqué :
 - ✓ dans les cases 
 - ✓ sur les lignes 
 - ✓ sur les pointillés 
 - ✓ entourez la bonne solution 

- La phrase 0 vous servira d'exemple. **0 Exemple**

- Écrivez au stylo. 

- Écrivez lisiblement.  

- Relisez votre travail.   

- Attention au temps ! 

- Si vous corrigez, faites des corrections évidentes ! ~~mauvaise réponse~~ bonne réponse

A feladatlapban nem jelölt források a javítási-értékelési útmutatóban szerepelnek.

Bon travail



1. Mettez les verbes à la forme qui convient. La réponse 0 vous servira d'exemple.

Ma mère vient du Nord de l'Angleterre. Elle ___ 1 ___
(vouloir) devenir professeur d'espagnol, mais à 29 ans
elle ___ 2 ___ (rencontrer) mon père en France et elle
___ 3 ___ (y rester). À mon frère, ma sœur et moi, elle
nous parlait toujours en anglais, notre langue
maternelle. Nous ___ 4 ___ (apprendre) le français avec
mon père, sa famille, puis à l'école. Quand j'étais
petite, je/j' ___ 5 ___ (penser) que les femmes ___ 6 ___
(parler) anglais et les hommes français, du coup je
parlais anglais aux unes et français aux autres ! À la
maternelle, parfois, les enfants ___ 7 ___ (ne pas savoir)
comment se comporter avec moi. Leurs parents leur
avaient dit : « Si tu ___ 0 ___ (*devenir*) ami avec cette
petite fille, tu ___ 8 ___ (parler) anglais, toi aussi ».
J'étais un peu comme une attraction au cirque ! Ma
mère m'a enseigné à lire en anglais avant que je
n'apprenne à lire en français. Chaque soir, avant de se
coucher, elle nous ___ 9 ___ (faire) lire quelques pages.

1. _____
2. _____
3. _____
4. _____
5. _____
6. _____
7. _____
- 0 *deviens* _____
8. _____
9. _____

2. Complétez le texte par le pronom qui convient. Écrivez vos réponses dans les cases ci-dessous. La réponse 0 vous servira d'exemple.

Comment économiser de l'argent quand tu es un enfant ?



Essaye de savoir exactement ce que tu veux faire de l'argent ____0____ tu as économisé. Découpe l'image d'un objet ____10____ tu voudrais acheter, ainsi que son prix dans un catalogue ou un magazine. Colle-la sur un mur de ta chambre ou à un endroit ____11____ tu peux le voir souvent. Tu peux aussi économiser simplement pour trouver plus tard quelque chose ____12____ te plaît.

Trouve-toi des objectifs que tu aimerais atteindre. Tu économiseras plus facilement si tu as un but précis.

Vas-____13____ tout doucement, par étapes. Regarde régulièrement combien d'argent tu as mis de côté. Comme ça, tu vas ____14____ rappeler que tu as bien plus d'argent que tu ne le penses.

Demande une tirelire pour ranger ton argent. Un porte-monnaie n'est pas une bonne solution, car cela peut t'encourager à dépenser parce que tu peux ____15____ emporter partout.

Cache ton argent si tu ne sais pas résister à la tentation. Tu peux ____16____ mettre dans un placard de la chambre à coucher de tes parents. Tu peux même ____17____ demander de le garder pour toi pendant un certain temps. Cela t'obligera à passer par eux si tu veux dépenser de l'argent.

<i>0</i>	10.	11.	12.	13.	14.	15.	16.	17.
<i>que</i>								

3. Lisez le texte sur un nouveau service du métro parisien. Choisissez la bonne solution.
La réponse 0 vous servira d'exemple.

Le saviez-vous ? En cas de ___18___, la RATP (la société du transport public parisien) prête des parapluies gratuitement !

Il pleut comme ___0___ qui pisse, vous avez la ___19___ coiffure du monde, mais aucun parapluie à disposition ? La RATP est là pour ___20___ aider ! ___21___ quelques semaines, le métro parisien propose un nouveau service dans ___22___ de grandes gares à Paris : la location gratuite de parapluies !

Il s'agit encore d'une expérimentation, mais le service pourrait bientôt être proposé dans ___23___ les gares importantes du réseau de la RATP. Depuis le début du mois de septembre, il est possible ___24___ louer un parapluie dans treize stations de métro : à Opéra, à la station Gambetta et sur onze des treize stations de la ligne 14.

Comment faire pour ___25___ profiter ? Il suffit de vous rendre à l'accueil de l'une des 13 stations participantes et de verser une caution de 5 euros, en espèces ou en carte bleue. Pour récupérer la caution, il suffira de rendre le parapluie dans l'une des treize gares participantes.



18. A pleuvoir
B pleut
C pleuvait
D pluie
- 0 A chat
B taureau
C **vache**
D cochon
19. A meilleure
B meilleur
C mieux
D bon
20. A les
B vous
C l'
D s'
21. A Depuis
B Il y a
C Après
D À partir
22. A dix
B treize
C nombreux
D une dizaine
23. A tout
B toutes
C tous
D toute
24. A à
B de
C Ø
D pour
25. A y
B en
C le
D les

		jó megoldások		pontszám	
		max.	elért	max.	elért
II. Nyelvhelyesség	1. feladat	9			
	2. feladat	8			
	3. feladat	8			
	Összesen:	25		18	

dátum

javító tanár

	pontszáma egész számra kerekítve	
	elért	programba beírt
I. Olvasott szöveg értése		
II. Nyelvhelyesség		

dátum

dátum

javító tanár

jegyző

Megjegyzések:

1. Ha a vizsgázó a III. írásbeli összetevő megoldását elkezdte, akkor ez a táblázat és az aláírási rész üresen marad!
2. Ha a vizsga a II. összetevő teljesítése közben megszakad, illetve nem folytatódik a III. összetevővel, akkor ez a táblázat és az aláírási rész kitöltendő!

ÉRETTSÉGI VIZSGA • 2022. október 19.

FRANCIA NYELV

KÖZÉPSZINTŰ ÍRÁSBELI VIZSGA

minden vizsgázó számára

2022. október 19. 14:00

III. Hallott szöveg értése

Időtartam: 30 perc

Pótlapok száma	
Tisztázati	
Piszkozati	

OKTATÁSI HIVATAL

Fontos tudnivalók

- Cher candidat, vous allez passer l'épreuve de compréhension orale.
- L'épreuve est composée de trois textes. Vous entendrez chaque texte deux fois.
- Vous avez reçu un cahier avec les exercices à faire.
- Chaque texte commencera et finira par une musique suivie de la consigne.
- Vous aurez, par la suite, un peu de temps pour lire les questions.
- Puis, vous écouterez le texte une première fois.
- Vous aurez, de nouveau, un peu de temps pour étudier les questions et pour y répondre.
- Puis, vous écouterez le texte une deuxième fois.
- La deuxième écoute sera entrecoupée de pauses.
- Vous aurez, à la fin, un peu de temps pour vérifier vos réponses.
- Si vous corrigez, faites des corrections évidentes!
- L'épreuve durera 30 minutes.

1. Vous allez entendre un reportage avec Delphine, une professeure française qui habite à Budapest. Avant les écoutes, lisez les questions de l'interview. Ensuite, vous allez entendre le texte deux fois. La deuxième écoute sera entrecoupée de pauses. Faites correspondre les questions aux réponses. La réponse 0 vous servira d'exemple.

- A Quand vous prenez la voiture, êtes-vous dérangée par la circulation des cyclistes ?
- B Laissez-vous votre enfant faire du vélo à Budapest ?
- C *En tant que piétonne, qu'est-ce que vous pensez de la circulation des vélos à Budapest ?***
- D Quel moyen de transport en commun préférez-vous ?
- E Utilisez-vous les vélos en libre-service ?
- F Quels conseils donneriez-vous aux touristes concernant le transport ?
- G Qu'est-ce que vous pensez des autres moyens de transport individuels, comme par exemple la trottinette ?
- H Avez-vous l'habitude de faire du vélo à Budapest ?

Question 1	
Question 2	
<i>Question 0</i>	<i>C</i>
Question 3	
Question 4	
Question 5	
Question 6	
Question 7	

2. Vous allez entendre une professeure de FLE (français langue étrangère) parler de son parcours. Avant les écoutes, lisez les questions. Ensuite, vous entendrez le texte deux fois. La deuxième écoute sera entrecoupée de pauses. Répondez aux questions. La réponse 0 vous servira d'exemple.

0 *Dans quel pays est-elle née ?*

En France.

8. Quelles sont les trois cultures dans lesquelles elle a grandi ?

9. Quelle a été sa première profession ?

10. Quelles langues a-t-elle apprises au lycée ?

11. Quelle a été la quatrième langue qu'elle a commencé à apprendre ?

12. Pourquoi, selon elle, Internet est-il utile dans l'apprentissage des langues ?

13. Où a-t-elle enseigné le français pour la première fois ?

14. Qu'est-ce que *Nathalie FLE* ?

3. Vous allez entendre une interview avec Jennifer. Avant les écoutes, lisez les affirmations. Ensuite, vous entendrez l'interview deux fois. La deuxième écoute sera entrecoupée de pauses. Mettez un V pour les affirmations vraies et un F pour les fausses. La réponse 0 vous servira d'exemple.

- 0** *La BCPST est une classe qui aide les jeunes à préparer leur concours pour entrer dans différentes écoles supérieures.*
15. Jennifer apprend seulement les sciences, la physique-chimie et les maths.
16. Tous les élèves qui fréquentent la classe préparatoire vont devenir vétérinaires.
17. C'est quand elle est devenue plus âgée que Jennifer a commencé à avoir une passion pour les animaux.
18. Jennifer a déjà eu plusieurs sortes d'animaux.
19. Les études en classe préparatoire ne sont pas faciles.
20. Parfois, Jennifer doit rester tard à l'école parce qu'elle doit passer des interros.
21. Les étudiants ne peuvent pas passer plus de 2 fois leur concours de fin de deuxième année.
22. Pendant la période d'enseignement à distance, Jennifer a beaucoup souffert parce qu'elle était isolée de ses amis.

		jó megoldások		pontszám	
		max.	elért	max.	elért
III. Hallott szöveg értése	1. feladat	7			
	2. feladat	7			
	3. feladat	8			
	Összesen:	22		33	

_____ dátum

_____ javító tanár

	pontszáma egész számra kerekítve	
	elért	programba beírt
I. Olvasott szöveg értése		
II. Nyelvhelyesség		
III. Hallott szöveg értése		

_____ dátum

_____ dátum

_____ javító tanár

_____ jegyző

Megjegyzések:

- Ha a vizsgázó a IV. írásbeli összetevő megoldását elkezdte, akkor ez a táblázat és az aláírási rész üresen marad!
- Ha a vizsga a III. összetevő teljesítése közben megszakad, illetve nem folytatódik a IV. összetevővel, akkor ez a táblázat és az aláírási rész kitöltendő!

ÉRETTSÉGI VIZSGA • 2022. október 19.

FRANCIA NYELV

KÖZÉPSZINTŰ ÍRÁSBELI VIZSGA

minden vizsgázó számára

2022. október 19. 14:00

IV. Íráskészség

Időtartam: 60 perc


















Pótlapok száma	
Tisztázati	
Piszkozati	

OKTATÁSI HIVATAL

Fontos tudnivalók

Cher candidat, chère candidate,

Pour bien réussir votre épreuve de production écrite, voici quelques conseils :

- Vous pouvez utiliser votre dictionnaire. 
- Lisez attentivement les consignes. 
- Lisez bien la lettre ou les documents.   
- N'oubliez aucun élément demandé.   
- Vous pouvez écrire un brouillon si vous le voulez. (Attention au temps !)  
- Écrivez au stylo. 
- Écrivez lisiblement.  
- Relisez votre travail.   
- Respectez le nombre de mots. 

(Si la longueur du texte créé diffère considérablement de celle indiquée dans la consigne cela pourra entraîner une perte de points.)

- Si vous corrigez, faites des corrections évidentes ! ~~mauvaise réponse~~ bonne réponse

A feladatlapban nem jelölt források a javítási-értékelési útmutatóban szerepelnek.

1. Vous avez trouvé le message suivant sur le site parolesados.be.

Je viens de déménager dans un autre pays, au Maroc, et je ne me sens pas à ma place. Quand mes parents m'ont annoncé notre déménagement, je n'étais PAS DU TOUT d'accord. Mais après, j'ai commencé à accepter le fait que j'allais vivre dans un nouveau monde. Maintenant que j'y suis, c'est bizarre. Tout est génial, on ne manque de rien et j'ai même une piscine mais... je n'ai aucune amie, aucune vie sociale, aucune racine. Je dois tout recommencer et ça me fait un peu peur. Voilà. Je suis un peu perdue. Merci à ceux qui veulent bien me donner des conseils pour refaire ma vie...

Mélissa

Répondez au message. Dans votre réponse de 80-100 mots,

- vous dites à Mélissa pourquoi vous avez décidé de répondre à son message**
- vous dites quels sont les avantages et les inconvénients de refaire sa vie dans un autre pays**
- vous donnez des conseils à Mélissa**

--	--	--	--	--

		1. feladat		2. feladat		Összesen	
		max.	elért	max.	elért	max.	elért
IV. Íráskészség	A feladat teljesítése, szöveg hosszúsága	4		5			
	Szövegalkotás, hangnem	4		4			
	Szókincs, kifejezés mód	4		4			
	Nyelvtan, helyesírás	4		4			
	Összesen:	16		17		33	

dátum

javító tanár

	pontszáma egész számra kerekítve	
	elért	programba beírt
I. Olvasott szöveg értése		
II. Nyelvhelyesség		
III. Hallott szöveg értése		
IV. Íráskészség		

dátum

dátum

javító tanár

jegyző