

ÉRETTSÉGI VIZSGA • 2017. október 18.

FRANCIA NYELV

KÖZÉPSZINTŰ ÍRÁSBELI VIZSGA

2017. október 18. 14:00

I. Olvasott szöveg értése

Időtartam: 60 perc


















Pótlapok száma	
Tisztázati	
Piszkozati	

EMBERI ERŐFORRÁSOK MINISZTERIUMA

Fontos tudnivalók

Cher candidat, chère candidate,

Pour bien réussir votre épreuve de compréhension écrite, voici quelques conseils :

- Lisez attentivement les consignes. 
- Lisez-les plusieurs fois.   
- Lisez attentivement les textes.  
- Écrivez **1 seule** solution à l'endroit indiqué :
 - ✓ dans les cases 
 - ✓ sur les lignes 
 - ✓ sur les pointillés 
 - ✓ entourez la bonne solution 
- La phrase 0 vous servira d'exemple. **0 Exemple**
- Écrivez au stylo. 
- Écrivez lisiblement.  
- Relisez votre travail.   
- Attention au temps ! 
- Si vous corrigez, faites des corrections évidentes ! ~~mauvaise réponse~~ bonne réponse

Bon travail

1. Au Québec, on peut acheter des îles ! Voici quelques conseils à quoi vous devez faire attention. Remettez à leur place les éléments enlevés du texte. Écrivez vos solutions dans les cases ci-dessous. La réponse 0 vous servira d'exemple.

Que faire avant d'acheter une île ?

Réfléchissez d'abord bien à l'endroit où vous voulez acheter votre île : si vous avez un mois entier de vacances chaque année, ____ 1 ____ . Si, au contraire, vous n'avez que quelques jours, mieux vaut ____ 0 ____ pour ____ 2 ____ . Pensez que si vous prenez une île au Canada, elle sera certes moins chère que dans les Caraïbes, mais la neige pourra régulièrement ____ 3 ____ .

Assurez-vous que la région où vous voulez acheter votre île n'a rien contre les étrangers. Si les habitants de l'île n'aiment pas votre présence, vous ne trouverez pas de gardien pour ____ 4 ____ . Vous aurez aussi beaucoup de mal à louer votre propriété à d'autres touristes s'ils ne sont pas bien accueillis par les habitants.

« *Try before you buy* » : avant de l'acheter, prenez des vacances sur votre île afin de/d' ____ 5 ____ à la réalité. Tous les archipels ont leurs plus et leurs moins. Les Américains aiment les Caraïbes qui sont seulement à deux heures de chez eux, mais elles comptent parmi les plus chères et elles sont pleines d'insectes. Les îles canadiennes n'ont pas de plage de sable ni de palmiers, mais vous n'y risquez pas de/d' ____ 6 ____ .

Finalement, pour permettre le transport de matériaux de construction en bateau vers votre île, n'oubliez pas de ____ 7 ____ . Ça serait bête de passer tout ce temps à acheter une île pour devoir ____ 8 ____ .

(www.slate.fr/story)

- A ne pas perdre de temps dans les transports
- B la revendre immédiatement
- C choisir une île assez proche**
- D être attaqués par des moustiques
- E retarder votre arrivée sur votre terrain
- F voyager loin ne vous posera pas de problème
- G voir si votre rêve correspond
- H surveiller l'île en votre absence
- I vérifier si les eaux sont assez profondes

1.	0	2.	3.	4.	5.	6.	7.	8.
	C							

2. Lisez l'interview avec l'un des fondateurs de *La Cravate Solidaire*. *La Cravate Solidaire* est une association qui aide les personnes en recherche d'emploi à s'habiller le jour J. Retrouvez la place des questions. La réponse 0 vous servira d'exemple.



9.	
----	--

Yann Lotodé, Nicolas Gradziel et moi-même étions étudiants à l'EDC Paris. C'est donc à l'école que nous avons mûri le projet. Nous avons eu un problème pour trouver une tenue pour nos propres entretiens d'embauche et nous avons réalisé que ça pouvait revenir très cher. Si c'est un problème pour des étudiants, qu'est-ce que ça doit être pour des gens au chômage ? C'est comme ça que nous avons eu l'idée de mettre en place *La Cravate Solidaire*.

10.	
-----	--

Nous avons trouvé ce nom en classe. Nous avons un cours pour nous apprendre à faire germer des idées grâce à une Mind Map qui rassemble les mots-clés. C'est ainsi que « cravate » et « solidaire » sont apparus.

0	C
---	---

Nous avons rajouté un écarpin sur notre logo pour montrer que nous ne nous adressons pas seulement aux hommes.

11.	
-----	--

Au début, nous récoltions des habits parmi les membres de nos familles et grâce à nos amis. Dix mois après la création, nous avons monté un premier atelier. De plus en plus de bénévoles nous ont rejoints. Nous pensions juste donner des vêtements pour commencer, mais nous nous sommes vite rendu compte que ça ne suffisait pas. C'est pourquoi aujourd'hui, nous avons un conseiller en image bénévole et nous donnons également des conseils en ressources humaines.

12.	
-----	--

Nous leur donnons des conseils vestimentaires et leur prêtons des habits. Ils sont aussi coachés, puis des recruteurs viennent pour leur faire passer des entretiens blancs. Ils ressortent habillés et ont davantage confiance en eux. De cette façon, il n'y a pas de discrimination : ils ont les mêmes chances qu'un autre candidat.

13.	
-----	--

Ce sont principalement des jeunes et il y a plus de garçons que de filles, mais nous sommes ouverts à tous. Nous avons aussi des gens plus âgés, comme ce monsieur qui a dû arrêter son activité à cause d'un problème de santé. Il s'est retrouvé à la rue et a voulu tenter sa chance en se réorientant professionnellement.

14.	
-----	--

Nous avons besoin de soutien. Nous devons trouver de nouveaux financements et nous voulons nous développer. Plusieurs éléments ont déjà été mis en place pour faciliter notre travail. Nous avons des partenariats avec des entreprises de textile et nous organisons des collectes de vêtements directement auprès de salariés.

15.	
-----	--

Il ne faut pas avoir froid aux yeux. Il y a beaucoup d'obstacles et ça n'est pas toujours évident. Il ne faut pas non plus penser seulement aux avantages financiers : vivre, ce n'est pas uniquement gagner de l'argent. Il est aussi nécessaire d'avoir un projet qui nous plaît et qui nous donne envie de nous battre. Avoir toujours un collègue à ses côtés est également indispensable, tout seul, c'est une folie !

(www.studyrama.com)

- A Quelle aide apportez-vous aux personnes qui sont en recherche d'emploi ?
- B Quels conseils donneriez-vous à des étudiants qui souhaitent créer leur association ?
- C *Et pourquoi l'escarpin ?***
- D Pourquoi avez-vous appelé votre association « *La Cravate Solidaire* » ?
- E Comment peut-on aider l'association ?
- F Comment est née l'idée de « *La Cravate Solidaire* » ?
- G Quel est le profil des personnes qui viennent vous voir ?
- H Quelles étaient les étapes de la construction de l'association ?

3. Lisez le texte sur une course bien spéciale. Ensuite, répondez aux questions. La réponse 0 vous servira d'exemple.



La Parisienne

Cette course a eu lieu pour la première fois en 1997 et a réuni 1 500 femmes dans une compétition qui leur est exclusivement réservée. Aujourd'hui, *La Parisienne* compte plus de 40 000 participantes qui parcourent les 6,7 km de course qui serpentent dans Paris.

Date de la course

La 20^e édition de *La Parisienne* se déroule le dimanche 11 septembre.

Parcours

Le départ est donné du pont d'Iéna, puis le parcours amène les participantes vers les Champs-Élysées, la place des Invalides, l'École Militaire et le Quai Branly. L'arrivée est jugée sur le Champ de Mars.

Inscription

Les inscriptions se sont ouvertes depuis le jeudi 1^{er} octobre sur le site www.la-parisienne.net, et les places disponibles sont toutes parties très rapidement. Les participantes doivent être âgées de 16 ans minimum. L'inscription est à effectuer en ligne via le site www.la-parisienne.net. Pour accéder au formulaire d'inscription, il vous suffit d'indiquer une adresse mail valide.

Tarif

Le prix de la participation pour *La Parisienne* 2016 est de 40 euros pour les 5 000 premières inscrites, 45 euros pour les 5 000 inscrites suivantes, et 50 euros ensuite. Le droit d'inscription à *La Parisienne* comprend entre autres : l'inscription, le dossard et la puce électronique, le T-shirt officiel *La Parisienne*, le diplôme et la médaille.

Paiement

Vous pouvez choisir entre deux modes de paiement :

- le paiement sécurisé par carte bancaire. Dans ce cas, vous obtenez votre numéro de dossard par mail
- le paiement par chèque. Indiquez votre identifiant au dos de votre chèque et envoyez-le à l'adresse suivante dans un délai maximal de 7 jours : LA PARISIENNE / Service inscriptions / 8, rue du Loing / 75 014 PARIS.

Le certificat médical de non-contre-indication

Les participantes doivent fournir un certificat médical attestant de leurs capacités physiques à participer à une course à pied en compétition. Ce dernier doit être daté de moins d'un an avant le début de la course.

Le retrait des dossards

Le dossard est à retirer sur le village situé au Champ-de-Mars, plateau Joffre. Rendez-vous au stand. Le dossard doit être impérativement porté de manière que son numéro soit bien visible. Sur présentation d'une pièce d'identité, votre dossard et votre T-shirt vous seront remis. C'est également à ce moment-là qu'une puce électronique vous est remise. Cet accessoire est primordial, car il permet de déterminer votre classement final. Vous devez la fixer sur votre chaussure lors de la course.

(www.linternaute.com)

0 En quelle année la Parisienne a-t-elle été organisée pour la première fois ?

En 1997.

16. Pourquoi cette course parisienne est-elle spéciale ?

17. Où la course se termine-t-elle ?

18. Comment peut-on s'inscrire à la course ?

19. Combien faut-il payer pour s'inscrire si on est parmi les premières inscrites ?

20- Quelles sont les conditions de participation ? (Donnez-en deux)

21.

22. Peut-on payer les frais d'inscription sur place, en liquide ?

23. Qu'est-ce qui est écrit sur le dossard ?

24. Pourquoi donne-t-on une puce aux participantes ?

25. Les participantes, où doivent-elles mettre la puce ?

		jó megoldások		pontszám	
		max.	elért	max.	elért
I. Olvasott szöveg értése	1. feladat	8			
	2. feladat	7			
	3. feladat	10			
	Összesen:	25		33	

_____ dátum

_____ javító tanár

	pontszáma egész számra kerekítve	
	elért	programba beírt
I. Olvasott szöveg értése		

_____ dátum

_____ dátum

_____ javító tanár

_____ jegyző

Megjegyzések:

1. Ha a vizsgázó a II. írásbeli összetevő megoldását elkezdte, akkor ez a táblázat és az aláírási rész üresen marad!
2. Ha a vizsga az I. összetevő teljesítése közben megszakad, illetve nem folytatódik a II. összetevővel, akkor ez a táblázat és az aláírási rész kitöltendő!

ÉRETTSÉGI VIZSGA • 2017. október 18.

FRANCIA NYELV

KÖZÉPSZINTŰ ÍRÁSBELI VIZSGA

2017. október 18. 14:00

II. Nyelvhelyesség

Időtartam: 30 perc


















Pótlapok száma	
Tisztázati	
Piszkozati	

EMBERI ERŐFORRÁSOK MINISZTERIUMA

Fontos tudnivalók

Cher candidat, chère candidate,

Pour bien réussir votre épreuve écrite, voici quelques conseils :

- Lisez attentivement les consignes. 
- Lisez-les plusieurs fois.   
- Lisez attentivement les textes.  
- Écrivez **1 seule** solution à l'endroit indiqué :
 - ✓ dans les cases 
 - ✓ sur les lignes 
 - ✓ sur les pointillés 
 - ✓ entourez la bonne solution 
- La phrase 0 vous servira d'exemple. **0 Exemple**
- Écrivez au stylo. 
- Écrivez lisiblement.  
- Relisez votre travail.   
- Attention au temps ! 
- Si vous corrigez, faites des corrections évidentes ! ~~mauvaise réponse~~ bonne réponse

Bon travail



1. Complétez le témoignage de Léa par la forme du verbe entre parenthèses. Écrivez vos réponses sur les lignes de la colonne de droite. La réponse 0 vous servira d'exemple.

Léa, 21 ans, vit à Bordeaux. Elle ____1____ (passer) un an comme jeune fille au pair sur l'île de Man, l'une des îles Britanniques. Elle nous raconte cette expérience.

J'ai raté mon bac et je ne voulais pas refaire la terminale. En plus, mon niveau en anglais n'était pas bon, alors je/j' ____0____ (*décider*) de partir en Angleterre pour progresser. Mon but était d'utiliser le temps libre qu'offre la formule au pair pour préparer mon bac par correspondance.

Alors, je/j' ____2____ (se renseigner) dans un centre d'information pour savoir comment ça fonctionnait. Ensuite, je/j' ____3____ (prendre) contact avec un organisme spécialisé dans les placements en Angleterre qui ____4____ (me trouver) une famille d'accueil. Les enfants étaient très jeunes, 2 ans et 8 mois, et je me suis dit qu'avec un bébé ce ne/n' ____5____ (être) pas facile, mais finalement, ils étaient adorables. Je/J' ____6____ (s'habituer) très facilement à l'île.

Le bilan de ce séjour ? D'abord, j'ai beaucoup progressé en anglais, à la fin, je parlais facilement sur plein de sujets. Les cours de langue m'ont fait progresser en grammaire et aussi j'ai rencontré beaucoup de jeunes qui ____7____ (devenir) des copains. J'ai réussi à tenir mes objectifs et à préparer mon bac. Je/J' ____8____ (grandir beaucoup) pendant cette année au pair !

(www.cidj.com)

1. _____

0 *ai décidé* _____

2. _____

3. _____

4. _____

5. _____

6. _____

7. _____

8. _____

2. Quelles sont les premières questions à se poser avant d'acheter un animal à un enfant ?
Lisez le texte. Choisissez la bonne réponse. La réponse 0 vous servira d'exemple.

L'animal sera-t-il heureux ?

N'achetez surtout pas un animal de compagnie si vous ne/n'
_____0_____ sentez pas capable de/d' _____9_____ rendre heureux.

Un animal n'est pas un jouet _____10_____ on achète sur un coup de
tête, puis _____11_____ on ne s'occupe plus. Il partagera votre vie et
celle de vos proches pendant des années, au cours desquelles vous
devez prendre un engagement moral sérieux.

Que choisir ?

Le chien est l'animal _____12_____ convient le mieux aux enfants.
À condition qu'il soit calme, il sera un compagnon de jeu idéal.
Évitez les chiens trop agressifs. Si vous vous décidez pour un chat,
assurez-vous que votre enfant ne/n'_____13_____ est pas
allergique !

Y a-t-il des dangers ?

Il n'y a absolument _____14_____ danger à faire cohabiter un enfant
avec un animal de compagnie. Évitez tout de même de laisser votre
enfant et l'animal ensemble sans surveillance. Ce dernier peut
parfois être surpris ou agacé par votre enfant et réagir en mordant.
Attention également aux gros chiens qui ont beaucoup de force et
peuvent _____15_____ faire mal en voulant simplement jouer.

(www.maison-facile.com)

- 0 A y
B en
C vous
D se
9. A y
B se
C le
D lui
10. A qu'
B qui
C ce qu'
D ce qui
11. A qu'
B qui
C dont
D où
12. A qui
B que
C dont
D où
13. A l'
B vous
C en
D y
14. A aucun
B rien
C pas
D ni
15. A y
B en
C lui
D le

3. Lisez le texte, et complétez-le par le mot qui manque. Écrivez un seul mot à la fois. La réponse 0 vous servira d'exemple.

Le 20 juin, Madame Benoîte Groult est _____ (16) à l'âge de 96 ans. Tu ne la _____ (17) peut-être pas, mais cette journaliste et romancière s'est battue toute sa vie pour les droits des femmes. Le magazine Julie te la présente.

Qui était-elle ?

Benoîte Groult est _____ (18) le 31 janvier 1920 à Paris. Diplômée en Lettres, elle a enseigné et a collaboré avec de nombreux _____ (19) et magazines : *Libération*, *Elle*, *Marie-Claire*.

On peut dire que Benoîte Groult a eu une vie bien remplie : mariée quatre _____ (20), elle a eu trois filles, elle a aussi **fondé** (0) en 1978, un magazine féministe, *F Magazine*, qui a été publié jusqu'en 1982. Elle n'a écrit son premier livre qu'à 38 _____ (21), avec sa sœur Flora, mais cela a été le début d'une longue _____ (22) d'écrivaine, comptant près de vingt ouvrages ! Son ouvrage le plus célèbre est « *Ainsi soit-elle* », publié en 1975 et considéré aujourd'hui comme un grand livre féministe.

(www.juliemag.com)

		jó megoldások		pontszám	
		max.	elért	max.	elért
II. Nyelvhelyesség	1. feladat	8			
	2. feladat	7			
	3. feladat	7			
	Összesen:	22		18	

_____ dátum

_____ javító tanár

	pontszáma egész számra kerekítve	
	elért	programba beírt
I. Olvasott szöveg értése		
II. Nyelvhelyesség		

_____ dátum

_____ dátum

_____ javító tanár

_____ jegyző

Megjegyzések:

1. Ha a vizsgázó a III. írásbeli összetevő megoldását elkezdte, akkor ez a táblázat és az aláírási rész üresen marad!
2. Ha a vizsga a II. összetevő teljesítése közben megszakad, illetve nem folytatódik a III. összetevővel, akkor ez a táblázat és az aláírási rész kitöltendő!

FRANCIA NYELV

KÖZÉPSZINTŰ ÍRÁSBELI VIZSGA

2017. október 18. 14:00

III. Hallott szöveg értése

Időtartam: 30 perc

Pótlapok száma	
Tisztázati	
Piszkozati	

EMBERI ERŐFORRÁSOK MINISZTERIUMA

Fontos tudnivalók

- Cher candidat, vous allez passer l'épreuve de compréhension orale.
- L'épreuve est composée de trois textes. Vous entendrez chaque texte deux fois.
Vous avez reçu un cahier avec les exercices à faire.
- Chaque texte commencera et finira par une musique suivie de la consigne.
- Vous aurez, par la suite, un peu de temps pour lire les questions.
- Puis, vous écouterez le texte une première fois.
- Vous aurez, de nouveau, un peu de temps pour étudier les questions et pour y répondre.
- Puis, vous écouterez le texte une deuxième fois.
 - La deuxième écoute sera entrecoupée de pauses.
- Vous aurez, à la fin, un peu de temps pour vérifier vos réponses.
- Si vous corrigez, faites des corrections évidentes!
- L'épreuve durera 30 minutes.

1. Vous allez entendre un texte sur l'histoire du Père Noël. Avant les écoutes, lisez les questions. Ensuite, vous entendrez le texte deux fois. Répondez aux questions. La réponse 0 vous servira d'exemple.

1. À quelle époque l'histoire du Père Noël a-t-elle commencé ?

0 *Où Nicolas est-il né ?*

Dans la ville de Myr, en Turquie.

2. Pourquoi était-il riche ?

3. Qui aimait-il aider ?

4. D'où vient la date du 6 décembre ?

5. Où le mythe est-il arrivé grâce aux Hollandais ?

6. Qui a eu l'idée de fêter Saint Nicolas à Noël et non pas le 6 décembre ?

7. Dans le poème de Clément Clarke Moore le Père Noël ressemblait beaucoup au Père Noël d'aujourd'hui. Mais il y avait une grande différence. Laquelle ?

8. Est-ce Coca-Cola qui a habillé le Père Noël en rouge ?

9. Quand le Père Noël est devenu connu partout en Europe ?

2. Vous allez entendre un reportage avec trois personnes qui ont arrêté de fumer. Avant les écoutes, lisez les affirmations proposées. Ensuite, vous entendrez le reportage deux fois. Quelle affirmation correspond à quel fumeur ? Mettez un X dans la case correspondante. Attention ! une affirmation peut correspondre à plusieurs fumeurs aussi. La réponse 0 vous servira d'exemple.

		Raphaël	Julien	Annie
0	<i>A fumé plus d'un paquet par jour</i>		X	X
10.	A suivi les conseils d'un spécialiste en tabacologie.			
11.	C'est son quatrième essai pour arrêter de fumer.			
12.	Se sent nerveux/euse quand le tabac lui manque.			
13.	Le tabac lui manquerait le plus pendant ses conversations téléphoniques.			
14.	Le tabac ne lui manque plus du tout.			
15.	Se sent mieux depuis l'arrêt du tabac.			
16.	S'achète de petits cadeaux avec l'argent économisé sur l'achat des cigarettes.			

3. Vous allez entendre un reportage sur Florent Manaudou. Avant les écoutes, lisez les affirmations. Ensuite, vous entendrez le reportage deux fois. Choisissez l'affirmation correcte et entourez la bonne réponse. La réponse 0 vous servira d'exemple.

- 0 Florent Manaudou est un champion de / d'**
- A équitation.
B badminton.
C natation.
17. La sœur de Florent Manaudou était
- A championne d'équitation.
B championne de natation.
C championne d'escrime.
18. Florent affirme qu'être le petit frère de Laure est
- A sans importance pour lui.
B insupportable.
C est difficile à vivre.
19. Quand sa sœur assiste à la compétition de Florent, ça
- A le décourage.
B le dérange.
C l'encourage.
20. Florent avait treize ans quand sa sœur est devenue
- A championne de France.
B championne du monde.
C championne aux Jeux Olympiques.
21. La carrière de sa sœur
- A l'intéressait beaucoup.
B l'intéressait très peu.
C le laissait indifférent.
22. Florent a gagné aux Jeux Olympiques de Londres la médaille d'or de
- A 100 mètres de nage libre.
B 50 mètres de nage libre.
C 100 mètres de brasse.
23. Au moment du reportage, Florent participe
- A aux Jeux Olympiques de Londres.
B au championnat national à Kazan.
C au championnat du monde en Russie.

		jó megoldások		pontszám	
		max.	elért	max.	elért
III. Hallott szöveg értése	1. feladat	9			
	2. feladat	7			
	3. feladat	7			
	Összesen:	23		33	

_____ dátum

_____ javító tanár

	pontszáma egész számra kerekítve	
	elért	programba beírt
I. Olvasott szöveg értése		
II. Nyelvhelyesség		
III. Hallott szöveg értése		

_____ dátum

_____ dátum

_____ javító tanár

_____ jegyző

Megjegyzések:

1. Ha a vizsgázó a IV. írásbeli összetevő megoldását elkezdte, akkor ez a táblázat és az aláírási rész üresen marad!
2. Ha a vizsga a III. összetevő teljesítése közben megszakad, illetve nem folytatódik a IV. összetevővel, akkor ez a táblázat és az aláírási rész kitöltendő!

ÉRETTSÉGI VIZSGA • 2017. október 18.

FRANCIA NYELV

KÖZÉPSZINTŰ ÍRÁSBELI VIZSGA

2017. október 18. 14:00

IV. Íráskészség

Időtartam: 60 perc















Pótlapok száma	
Tisztázati	
Piszkozati	

EMBERI ERŐFORRÁSOK MINISZTERIUMA

Fontos tudnivalók

Cher candidat, chère candidate,

Pour bien réussir votre épreuve de production écrite, voici quelques conseils :

- Vous pouvez utiliser votre dictionnaire. 
- Lisez attentivement les consignes. 
- Lisez bien la lettre ou les documents.   
- N'oubliez aucun élément demandé.
- Vous pouvez écrire un brouillon si vous le voulez. (Attention au temps !)  
- Écrivez au stylo. 
- Écrivez lisiblement.  
- Relisez votre travail.   
- Respectez le nombre de mots. 

(Si la longueur du texte créé diffère considérablement de celle indiquée dans la consigne cela pourra entraîner une perte de points.)

- Si vous corrigez, faites des corrections évidentes ! ~~mauvaise réponse~~ bonne réponse

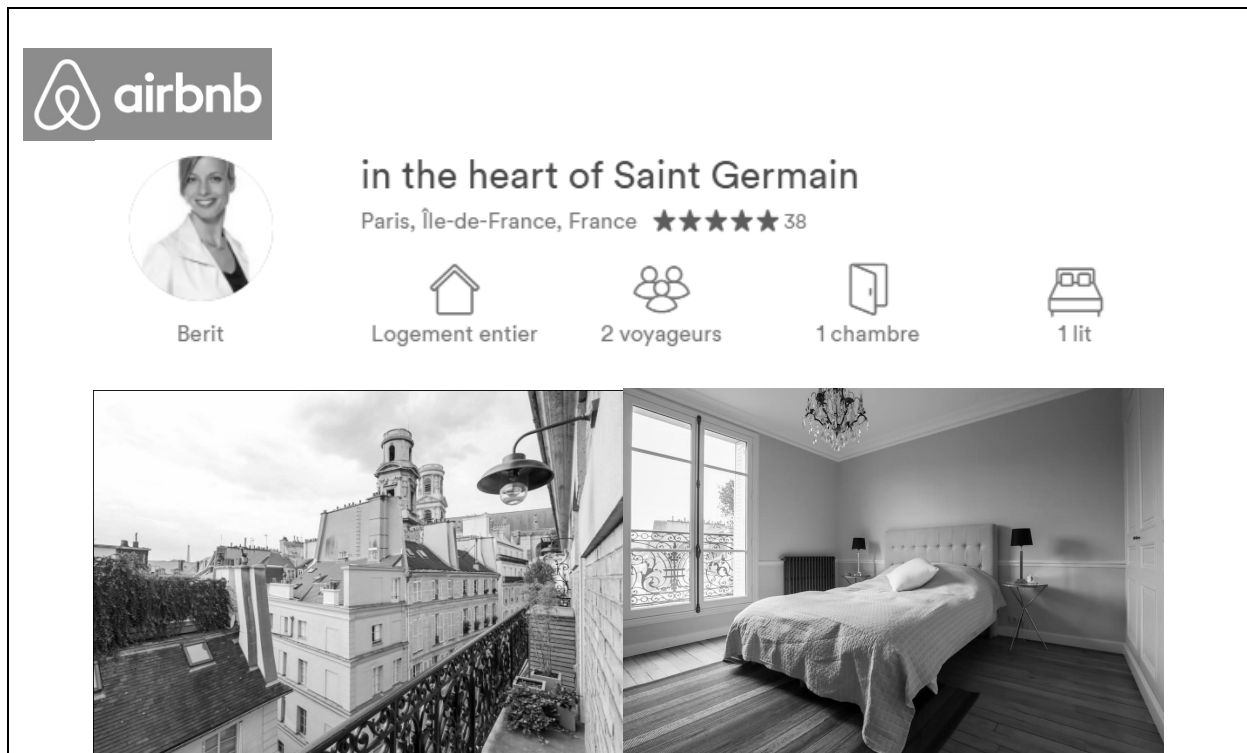
1. Avec un de vos amis, vous visiterez Paris. Pendant votre séjour, l'Université de la Sorbonne organisera « Les journées portes ouvertes » pour présenter l'université aux futurs étudiants. Vous écrivez un e-mail à votre ami pour lui proposer de participer à l'événement.



Dans votre message de 80-100 mots,

- vous attirez l'attention de votre ami sur l'événement en lui donnant des détails
- vous lui dites pourquoi vous aimeriez y participer
- vous lui dites pourquoi vous ne voulez pas y aller seul et vous lui demandez de vous accompagner

2. L'été dernier, vous avez fait un voyage à Paris. Vous avez choisi un mode d'hébergement sympa et pas trop cher, Airbnb.



Quand vous rentrez du voyage, vous écrivez un commentaire sur le site airbnb. Dans votre commentaire de 100-120 mots, vous dites

- comment était l'appartement
- pourquoi vous l'avez aimé
- comment s'est passée votre rencontre avec la propriétaire
- comment était le quartier

		1. feladat		2. feladat		Összesen	
		max.	elért	max.	elért	max.	elért
IV. Íráskészség	A feladat teljesítése, szöveg hosszúsága	4		5			
	Szövegalkotás, hangnem	4		4			
	Szókincs, kifejezés mód	4		4			
	Nyelvtan, helyesírás	4		4			
	Összesen:	16		17		33	

_____ dátum

_____ javító tanár

	pontszáma egész számra kerekítve	
	elért	programba beírt
I. Olvasott szöveg értése		
II. Nyelvhelyesség		
III. Hallott szöveg értése		
IV. Íráskészség		

_____ dátum

_____ dátum

_____ javító tanár

_____ jegyző